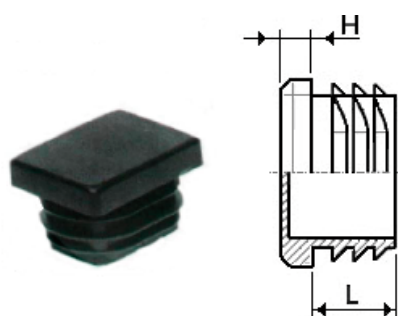


Grupa IFR. Zaślepka, stopka.

Rodzaj profilu: **kwadratowy** Rodzaj montażu: wewnętrzny

Materiał: PE Kolor: czarny, biały, popielaty/RAL 7042/

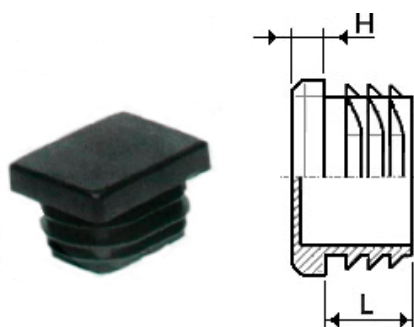


Art. nr.	Zew. wym. profilu /mm/	Grubość ścianki /mm/	Wymiar H /mm/	Wymiar L /mm/	Opak. / szt./
IFR10x10	10x10	1.0-2.0	4.5	10.0	500
IFR12x12	12x12	1.0-2.0	4.5	11.5	500
IFR15x15	15x15	1.0-2.0	5.0	11.5	500
IFR16x16	16x16	1.0-2.0	5.0	12.0	500
IFR18x18	18x18	1.0-2.0	5.0	13.0	500
IFR20x20	20x20	1.0-2.5	5.0	14.0	500
IFR22x22	22x22	1.0-2.0	5.0	11.5	500
IFR25x25	25x25	1.0-2.5	5.0	15.0	500
IFR25x25x3,5	25x25	3.0-4.04	5.0	14.5	500
IFR27x27	27x27	1.0-2.0	5.0	15.0	500
IFR28x28	28x28	1.0-2.0	5.0	11.5	500
IFR30x30	30x30	1.0-3.0	5.0	15.0	100
IFR30x30x4,5	30x30	3.5-5.0	5.0	11.5	100
IFR32x32	32x32	1.0-2.0	5.0	11.5	100
IFR34x34	34x34	1.0-2.0	5.0	11.5	100
IFR35x35	35x35	1.0-3.0	5.0	17.0	100
IFR35x35x5	35x35	3.0-5.0	5.0	11.5	100
IFR38x38	38x38	1.0-2.0	5.0	11.9	100
IFR40x40	40x40	1.0-3.0	5.0	18.0	100
IFR40x40x3,5	40x40	3.5-4.5	5.0	11.5	100
IFR45x45	45x45	1.0-3.0	5.0	11.5	100
IFR50x50	50x50	1.0-3.0	5.0	18.0	100
IFR50x50x4	50x50	2.6-5.0	5.0	15.0	50
IFR60x60	60x60	1.0-3.0	5.0	18.0	50
IFR60x60x4	60x60	3.0-5.0	5.0	15.0	50
IFR70x70	70x70	2.0-4.0	5.0	21.0	50
IFR75x75	75x75	2.0-4.5	5.0	17.0	50
IFR80x80	80x80	2.0-4.0	5.0	22.0	50
IFR90x90	90x90	2.0-5.0	5.0	25.0	50
IFR100x100	100x100	3.0-6.0	5.0	24.0	25
IFR110x110	110x110	3.0-5.0	5.0	24.5	25
IFR120x120	120x120	2.5-6.0	5.0	25.0	10
IFR150x150x10	150x150	10.0x12.5	7.0	27.0	10
IFR150x150	150x150	2.0-8.0	7.0	27.0	10

Grupa IR Zaślepka, stopka.

Rodzaj profilu: **kwadratowy** Rodzaj montażu: wewnętrzny

Materiał: PE Kolor: czarny , biały, popielaty/RAL 7042/



Art. nr.	Zew. wym. profilu /mm/	Grubość ścianki /mm/	Wymiar H /mm/	Wymiar L /mm/	Opak. / szt./
IR20x10	20x10	1.0-1.5	5.0	11.7	500
IR20x15	20x15	1.0-2.0	4.8	11.3	500
IR25x10	25x10	1.0-2.0	5.2	11.7	500
IR25x12	25x12	1.0-2.0	5.0	10.5	500
IR25x15	25x15	1.0-2.0	5.0	11.8	500
IR25x20	25x20	1.0-2.0	4.7	14.4	500
IR30x10	30x10	1.0-2.0	5.0	12.7	500
IR30x15	30x15	1.0-2.0	5.0	12.0	500
IR30x18	30x18	1.0-2.0	5.0	14.0	500
IR30x20	30x20	1.0-2.0	4.8	13.5	500
IR30x20x3	30x20	1.0-2.0	5.1	13.6	500
IR30x25	30x25	1.0-2.0	5.1	10.1	500
IR35x10	35x10	1.0-2.0	4.9	12.3	500
IR35x15	35x15	1.0-2.0	5.0	13.0	500
IR35x20	35x20	1.0-2.0	4.6	13.5	500
IR35x25	35x25	1.0-2.0	5.0	14.5	500
IR35x30	35x30	1.0-2.0	5.0	11.0	500
IR40x10	40x10	1.0-2.0	5.0	11.7	500
IR40x15	40x15	1.0-2.0	5.0	13.9	500
IR40x20	40x20	1.0-2.0	4.6	13.0	500
IR40x20x3	40x20	2.0-4.0	5.0	11.7	500
IR40x25	40x25	1.0-2.0	4.8	11.7	500
IR40x30	40x30	1.0-2.0	5.0	14.4	100
IR40x30x3	40x30	1.0-2.0	5.0	13.0	100
IR40x35	40x35	1.0-2.0	5.0	11.5	100
IR45x15	45x15	1.0-2.0	5.0	11.1	100
IR45x20	45x20	1.0-2.0	5.0	12.7	500
IR45x25	45x25	1.0-2.0	5.0	12.5	500
IR45x35	45x35	1.0-2.0	5.0	11.5	500
IR45x40	45x40	1.0-2.0	5.0	12.5	100
IR48x38	48x38	1.0-2.0	5.0	14.3	100
IR50x15	50x15	1.0-2.0	5.0	13.6	100
IR50x20	50x20	1.0-2.0	5.0	13.6	100

Przykład zamówienia: IR 20x10

Art. nr.	Zew. wym. profilu /mm/	Grubość ścianki /mm/	Wymiar H / mm/	Wymiar L /mm/	Opak. / szt./
IR50x20x3	50x20	2.0-3.0	5.0	14.0	100
IR50x25	50x25	1.0-2.0	5.0	14.0	100
IR50x30	50x30	1.0-3.0	5.0	14.0	100
IR50x30x3,5	50x30	1.0-2.0	5.0	14.0	100
IR50x34	50x34	1.0-2.0	5.0	14.0	100
IR50x35	50x35	1.0-2.0	5.0	14.0	100
IR50x40	50x40	1.0-2.0	5.0	14.0	100
IR50x40x3	50x40	3.0-4.0	5.0	14.0	100
IR55x35	55x35	1.0-2.0	5.0	14.0	100
IR55x40	55x40	1.0-2.0	5.0	14.0	100
IR60x20	60x20	1.0-2.0	5.0	14.0	100
IR60x25	60x25	1.0-2.0	5.0	14.0	100
IR60x30	60x30	1.5-3.0	5.0	14.0	100
IR60x30x3,5	60x30	3.0-4.0	5.0	14.0	100
IR60x33	60x33	1.0-2.0	5.0	14.0	100
IR60x35	60x35	1.0-2.0	5.0	14.0	100
IR60x40	60x40	1.0-2.0	5.0	14.0	100
IR60x40x3	60x40	1.5-3.0	5.0	14.0	100
IR60x40x4	60x40	4.0-5.0	5.0	15.0	100
IR60x45	60x45	1.5-4.0	5.0	14.0	100
IR65x35	65x35	1.0-2.0	5.0	14.0	100
IR70x20	70x20	1.0-2.0	5.0	14.0	100
IR70x25	70x25	1.0-2.0	5.0	14.0	100
IR70x30	70x30	1.0-2.0	5.0	14.0	100
IR70x35	70x35	1.5-3.5	5.0	14.0	100
IR70x40	70x40	1.0-2.0	5.0	14.0	100
IR70x40x4	70x40	3.5-4.0	5.0	14.0	100
IR70x50	70x50	1.0-2.0	5.0	14.0	100
IR75x25	75x25	1.0-2.0	5.0	14.0	100
IR75x50	75x50	1.0-2.0	5.0	14.0	100
IR80x20	80x20	1.0-2.0	5.0	14.0	100
IR80x25	80x25	1.0-2.0	5.0	14.0	100
IR80x30	80x30	1.0-2.0	5.0	14.0	100
IR80x30x3	80x30	2.5-3.0	5.0	14.0	100
IR80x40	80x40	1.0-2.0	5.0	18.4	100
IR80x40x3	80x40	1.0-3.0	5.0	17.0	100
IR80x40x4	80x40	3.5-4.0	5.0	18.1	100
IR80x50	80x50	2.0-4.0	4.9	24.0	100
IR80x50x4	80x50	4.0-5.0	5.0	24.2	100
IR80x60	80x60	1.0-2.0	5.0	14.0	100
IR80x60x5	60x80	1.0-2.0	5.0	14.0	100
IR90x50	90x50	1.0-2.0	5.0	14.0	100
IR90x70	90x70	1.0-2.0	5.0	14.0	100
IR100x25	100x25	1.0-2.0	5.0	14.0	100
IR100x30	100x30	1.0-2.0	5.0	14.0	100

Przykład zamówienia: IFR 20x20

IR100x40	100x40	1.0-2.0	5.0	14.0	100
IR100x40x4	100x40	1.0-2.0	5.0	14.0	100
IR100x50	100x50	1.0-2.0	5.0	14.0	50
IR100x50x5	100x50	1.0-2.0	5.0	14.0	50
IR100x50x6	100x50	1.0-2.0	5.0	14.0	50
IR100x60	100x60	1.0-2.0	5.0	14.0	50
IR100x80	100x80	3.0-5.5	6.0	24.5	50
IR110x60	110x60	3.5-5.5	6.0	24.5	50
IR110x70	110x70	3.0-5.0	6.0	24.5	50
IR120x30	120x30	1.0-2.0	4.7	20.1	50
IR120x40	120x40	2.5-3.0	5.2	17.0	50
IR120x50	120x50	3.0-5.5	6.0	21.7	50
IR120x60	120x60	2.0-3.0	5.0	24.2	50
IR120x60x4	120x60	2.0-4.0	5.0	27.0	50
IR120x100	120x100	3.5-6.0	6.0	24.0	50
IR125x75	125x75	2.0-5.0	6.0	24.5	50
IR140x70	140x70	4.0-6.5	6.0	24.5	50
IR140x80	140x80	2.0-4.5	6.0	24.5	50
IR150x50	150x50	2.0-4.0	6.0	28.5	10
IR150x100	150x100	3.0-8.0	7.0	27.0	10
IR200x120	200x120	6.0-9.0	6.0	30.0	10

Grupa IFKR. Zaślepka ozdobna /koperta/.

Rodzaj profilu: kwadratowy, prostokątny Rodzaj montażu: wewnętrzny

Materiał: PE Kolor: czarny, biały, popielaty /RAL 7042/



Artykuł nr.	Zew. wymiar profilu /mm/	Grubość ścianki /mm/	Wymiar H /mm/	Wymiar L /mm/	Opak. szt.
IFRK20x20	20x20	1.0-2.0	5.0	12.0	500
IFRK22x22	22x22	1.0-2.0	5.0	13.5	500
IFRK25x25	25x25	1.0-2.0	5.0	13.5	500
IFRK30x30	30x30	1.0-2.0	5.0	14.5	500
IFRK35x35	35x35	1.0-2.0	5.0	14.0	500
IFRK40x40	40x40	1.0-2.0	5.0	14.0	500
IFRK50x50	50x50	1.0-2.0	5.0	19.5	500
IFRK80x80	80x80	1.5-2.0	5.0	17.0	500
Prostokątny					
IRK25x15	25x15	1.0-2.0	5.0	12.0	500
IRK30x10	30x10	1.0-2.0	5.0	12.0	500

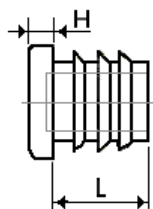
Przykład zamówienia: IFRK 20x20

Artykuł nr.	Zew. wymiar profilu /mm/	Grubość ścianki /mm/	Wymiar H /mm/	Wymiar L /mm/	Opak. szt.
IRK30x15	30x15	1.5-2.0	5.0	12.0	500
IRK30x20	30x20	1.5-2.0	5.0	14.0	500
IRK40x15	40x15	1.0-2.0	5.0	12.0	100
IRK40x20	40x20	1.0-2.0	5.0	14.0	100
IRK40x30	40x30	1.5-2.0	5.0	13.0	100
IRK50x20	50x20	1.5-2.0	5.0	13.0	100
IRK50x30	50x30	1.5-2.0	5.0	13.0	100
IRK50x40	50x40	1.0-2.0	5.0	12.0	100
IRK60x20	60x20	1.5-2.0	5.0	14.0	100
IRK60x30	60x30	1.5-2.0	5.0	14.0	100
IRK60x40	60x40	1.5-2.5	5.0	14.0	100

Grupa IPO. Zaślepka , stopka.

Rodzaj profilu: **owalny** Rodzaj montażu: wewnętrzny

Materiał: PE Kolor: czarny , biały, popielaty /RAL 7042/



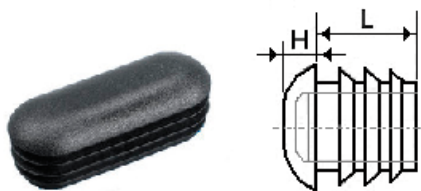
Artykuł nr.	Zew. wymiar profilu /mm/	Grubość ścianki /mm/	Wymiar H /mm/	Wymiar L /mm/	Opak. szt.
IPO20x10	20x10	1.0-2.0	5.0	10.5	500
IPO25x12	25x12	1.0-2.0	5.0	10.5	500
IPO30x15	30x15	1.0-2.0	5.0	10.5	500
IPO30x15	30x15	1.5-2.5	5.0	10.5	500
IPO30x20	30x20	1.0-2.0	5.0	10.5	500
IPO35x15	35x15	1.5-2.5	5.0	10.5	500
IPO35x20	35x20	1.0-2.0	5.0	10.5	500
IPO38x20	38x20	1.0-2.0	5.0	10.5	500
IPO40x20	40x20	1.0-2.0	5.0	10.5	500
IPO40x20x2.5	40x20	1.0-2.0	5.0	10.5	500
IPO48x20	48x20	1.0-2.0	5.0	10.5	500
IPO50x20	50x20	1.0-2.0	5.0	10.5	500
IPO50x25	50x25	1.0-2.0	5.0	10.5	500
IPO50x30	50x30	1.0-2.0	5.0	10.5	500
IPO55x35	55x35	1.5-2.0	5.0	10.5	500
IPO60x20	60x20	1.0-2.0	5.0	10.5	500
IPO60x30	60x30	1.0-2.0	5.0	10.5	500

Przykład zamówienia: IPO 30x15

Grupa IPOO. Zaślepka owalna.

Rodzaj profilu: **owalny** Rodzaj montażu: wewnętrzny

Materiał: PE Kolor: czarny



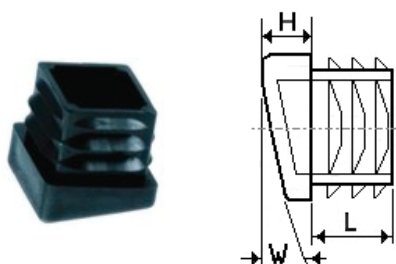
Przykład zamówienia: IPOO 30x15

Art ykuł nr.	Zew. wymiar profilu /mm/	Grubość ścianki /mm/	Wymiar H /mm/	Wymiar L /mm/	Opak. szt.
IPOO30x15	30x15	1.5-2.0	4.0	16.0	500
IPOO35x15	35x15	1.5-2.0	4.0	12.0	500
IPOO38x20	38x20	1.5-2.0	4.0	12.0	100
IPOO40x20	40x20	1.5-2.0	4.0	12.0	100
IPOO50x20	50x20	1.5-2.0	4.0	12.0	100
IPOO60x30	60x30	1.5-2.0	4.0	13.5	100

Grupa IFRS. Stopka ukośna.

Rodzaj profilu: **kwadratowy** Rodzaj montażu: wewnętrzny

Materiał: PE Kolor: czarny



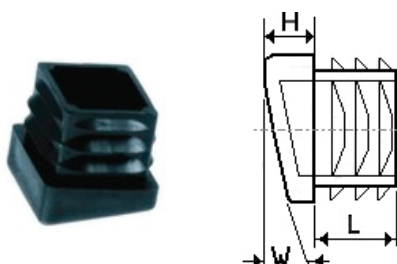
Przykład zamówienia: IFRS 20x10

Artykuł nr.	Zew. wymiar profilu /mm/	Grubość ścianki/mm/	Wymiar H /mm/	Wymiar L /mm/	Wymiar W °	Opak. szt .
IFRS15x15	15x15	1.0-2.0	7.2	11.5	10°	500
IFRS16x16	16x16	1.0-2.0	7.0	12.0	10°	500
IFRS18x18	18x18	1.0-2.0	7.8	12.0	10°	500
IFRS20x20	20x20	1.0-2.0	8.0	12.0	10°	100
IFRS25x25	25x25	1.0-2.0	8.5	14.0	10°	100

Grupa IRS. Stopka ukośna.

Rodzaj profilu: **prostokątny** Rodzaj montażu: wewnętrzny

Materiał: PE Kolor: czarny

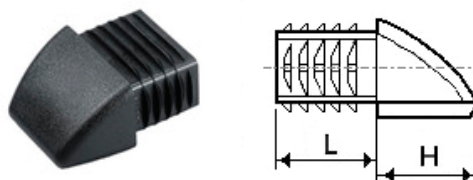


Artykuł nr.	Zew. wymiar profilu /mm/	Grubość ścianki /mm/	Wymiar H /mm/	Wymiar L /mm/	Wymiar W °	Opak. szt.
IRS20x15	20x15	1.0-2.0	9.3	12.0	10°	500
IRS25x15	25x15	1.0-2.0	7.0	12.0	10°	500
IRS30x15	30x15	1.0-2.0	8.3	12.0	10°	100
IRS30x20	30x20	1.0-2.0	8.5	14.5	10°	100

Grupa FFLRS. Zaślepka ozdobna.

Rodzaj profilu: **prostokątny** Rodzaj montażu: wewnętrzny

Materiał: PE Kolor: czarny



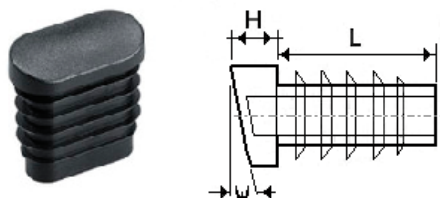
Artykuł nr.	Zew. wymiar profilu /mm	Grubość ścianki /mm/	Wymiar H /mm/	Wymiar L /mm/	Opak. szt.
FFLRS30x20	30x20	1.5-2.0	25.0	25.0	500
FFLRS40x25	40x25	1.5-2.0	25.0	25.0	100
FFLRS50x25	50x25	1.5-2.0	25.0	25.0	100
FFLRS50x30	50x30	1.5-2.0	25.0	25.0	100
FFLRS60x20	60x20	1.5-2.0	25.0	25.0	100
FFLRS60x30	60x30	1.5-2.0	25.0	25.0	50
FFLRS60x40	60x40	1.5-2.0	25.0	25.0	50

Przykład zamówienia: FFLRS 30x15

Grupa IPOS. Zaślepka, stopka ukośna.

Rodzaj profilu: **owalny** Rodzaj montażu: wewnętrzny

Materiał: PE Kolor: czarny




Artykuł nr.	Zew. wymiar profilu /mm/	Grubość ścianki /mm/	Wymiar H /mm/	Wymiar L /mm/	Wymiar W °	Opak. szt.
IPOS30x15	30x15	1.0-2.0	6.0	25.0	0-20°	100
IPOS38x20	38x20	1.0-2.0	8.0	25.0	0-20°	100
IPOS40x20	40x20	1.0-2.0	8.0	25.0	0-20°	100
IPOS48x20	48x20	1.0-2.0	8.0	25.0	0-20°	100

Przykład zamówienia: IPOS 30x15

Grupa IFRH. Stopka.

Rodzaj profilu: **kwadratowy** Rodzaj montażu: wewnętrzny

Materiał: PE Kolor: czarny

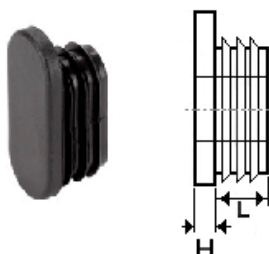


Artykuł nr.	Zew. wymiar profilu /mm/	Grubość ścianki/mm/	Wymiar H /mm/	Wymiar L /mm/	Opak. szt.
IFRH15x15	15x15	1.0-2.0	4.2	14.2	100
IFRH20x20	20x20	1.5	7.0	15.6	100
IFRH25x25	25x25	1.0-2.0	6.2	11.7	100

Grupa IPOW. Zaślepka, stopka ukośna.

Rodzaj profilu: **owalny** Rodzaj montażu: wewnętrzny

Materiał: PE Kolor: czarny

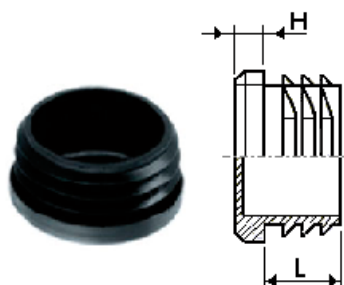


Artykuł nr.	Zew. wymiar profilu /mm/	Grubość ścianki /mm/	Wymiar H /mm/	Wymiar L /mm/	Opak. szt.
IPOW30x15	30x15	1.0-2.0	3.2	11.8	100

Grupa IF. Zaślepka, stopka.

Rodzaj profilu: **okrągły** Rodzaj montażu: wewnętrzny

Materiał: PE Kolor: czarny , biały, popielaty /RAL 7042



Art. nr.	Zew. wym. profilu /mm/	Grubość ścianki /mm/	Wymiar H /mm/	Wymiar L /mm/	Opak. szt.
IF10	10.0	1.0-2.0	4.0	6.0	1000
IF12	12.0	1.0-2.0	4.0	10.0	1000
IF13	13.0	1.0-2.0	4.0	10.0	1000
IF14	14.0	1.0-2.0	4.0	9.3	1000
IF15	15.0	1.0-2.0	4.0	9.6	1000
IF16	16.0	1.0-2.0	4.0	10.0	500
IF18	18.0	1.0-2.0	4.1	12.0	500
IF19	19.0	1.0-2.0	4.1	11.0	500
IF20	20.0	1.0-2.0	4.0	12.0	500
IF22	22.0	1.0-2.0	4.0	11.8	500
IF25	25.0	1.0-2.0	5.0	11.8	500
IF25x5	25.0	3.0-5.0	5.3	11.8	500
IF27	27.0	1.5-2.5	5.0	13.8	500
IF28	28.0	1.0-2.5	4.1	11.0	500
IF30	30.0	1.0-2.0	4.1	11.0	500
IF30x3	30.0	2.5-3.5	4.1	11.0	500

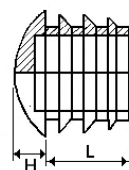
Art. nr.	Zew. wym. profilu /mm/	Grubość ścianki /mm/	Wymiar H /mm/	Wymiar L /mm/	Opak. szt.
IF32	32.0	1.0-2.5	4.1	11.0	500
IF34	34.0	1.0-3.0	5.0	11.5	500
IF35	35.0	1.5-2.5	5.0	14.0	500
IF36	36.0	1.0-2.0	5.0	13.8	500
IF38	38.0	1.0-2.0	5.0	11.8	500
IF40	40.0	1.0-2.0	5.0	11.7	100
IF40x3	40.0	3.0-5.0	5.0	11.5	100
IF42	42.0	1.0-2.0	5.0	11.5	100
IF43	43.0	1.5-2.5	5.0	14.0	100
IF45	45.0	1.0-2.0	5.0	15.0	100
IF46	46.0	1.5-3.5	4.7	11.5	100
IF48	48.0	1.5-4.0	5.1	18.0	100
IF50	50.0	1.2-3.0	5.0	18.0	100
IF50x4	50.0	4.0-5.0	5.2	11.5	100
IF51	51.0	1.5-2.5	4.8	11.8	100
IF55	55.0	1.0-2.0	4.7	13.7	100
IF60	60.0	1.5-3.0	5.0	11.0	100
IF60x3	60.0	3.0-5.0	4.1	18.0	100
IF65	65.0	1.5-3.5	5.0	25.0	100
IF70	70.0	2.0-4.5	5.0	25.0	100
IF76	76.0	1.5-2.5	5.0	25.0	100
IF76x4	76.0	3.0-4.5	5.0	25.0	100
IF80	80.0	1.5-2.0	6.5	25.0	50
IF80x4	80.0	3.0-5.5	6.0	25.0	50
IF85	85.0	1.5-4.0	6.0	21.0	50
IF90	90.0	2.5-5.0	5.0	20.0	50
IF95	95.0	1.5-4.0	6.0	21.0	50
IF102	102.0	2.0-4.0	5.0	20.0	50
IF105	105.0	2.0-4.5	6.0	28.0	50
IF108	108.0	3.0-5.0	6.0	28.0	50
IF110	110.0	2.0-4.5	6.0	28.0	50
IF114.3	114.3	3.2-5.5	6.0	28.0	50
IF120	120.0	2.0-4.0	6.0	28.0	50
IF125	125.0	2.0-6.0	6.0	34.0	50
IF130	130.0	3.0-5.0	6.0	34.0	50
IF133	133.0	2.0-6.0	6.0	34.0	25
IF140	140.0	3.0-5.0	6.0	34.0	25
IF150	150.0	2.0-7.0	6.0	34.0	25
IF159	159.0	2.0-6.5	6.0	34.0	25
IF168.3	168.3	2.0-6.5	6.0	34.0	25
IF193.7	193.7	3.0-8.0	6.0	34.0	25

Przykład zamówienia: IF 20

Grupa IKP . Zaślepka.

Rodzaj profilu: **okrągły** Rodzaj montażu: wewnętrzny

Materiał: PE Kolor: czarny, biały, popielaty /RAL 7042/



Art. nr.	Zew. wym. profilu /mm/	Grubość ścianki /mm/	Wymiar H /mm/	Wymiar L /mm/	Opak. szt.
IKP10	10.0	0.8-3.0	3.0	11.5	1000
IKP12	12.0	0.8-1.5	3.0	11.5	1000
IKP13	13.0	0.8-2.0	3.0	11.5	1000
IKP14	14.0	0.8-2.0	3.0	11.5	1000
IKP15	15.0	0.8-2.0	3.0	11.5	1000
IKP16	16.0	0.8-2.0	3.0	11.5	1000
IKP18	18.0	0.8-2.0	3.0	11.5	500
IKP19	19.0	0.8-2.5	3.0	11.5	500
IKP20	20.0	0.8-2.5	3.0	11.5	500
IKP21	21.0	0.8-2.5	3.0	11.5	500
IKP22	22.0	0.8-3.0	3.0	11.5	500
IKP23	23.0	0.8-3.0	3.0	11.5	500
IKP24	24.0	0.8-2.5	3.0	11.5	500
IKP25	25.0	0.8-3.0	3.0	11.5	500
IKP26	26.0	0.8-3.0	3.0	11.5	500
IKP27	27.0	0.8-3.0	3.0	11.5	500
IKP28	28.0	0.8-3.0	3.0	11.5	500
IKP30	30.0	0.8-2.5	3.0	11.5	500
IKP32	32.0	0.8-2.5	3.0	11.5	500
IKP34	34.0	1.0-3.0	3.0	11.5	500
IKP35	35.0	1.0-3.0	3.0	11.5	500
IKP38	38.0	1.0-3.0	3.0	11.5	500
IKP40	40.0	1.0-3.0	3.0	11.5	100
IKP40x4	40.0	4.0-5.0	3.0	11.5	100
IKP42	42.0	0.8-2.5	3.0	11.5	100
IKP45	45.0	1.0-3.0	3.0	11.5	100
IKP50	50.0	1.0-2.5	3.0	11.5	100
IKP55	55.0	1.0-2.5	3.0	14.5	100
IKP60	60.0	1.5-3.0	3.0	14.5	100
IKP65	65.0	1.5-3.5	3.0	14.5	100
IKP76.2	76.2	1.5-3.5	3.0	18.0	100
IKP80	80.0	1.0-3.0	3.0	21.5	100

Grupa IK. Zaślepka, stopka.

Rodzaj profilu: **okrągły** Rodzaj montażu: wewnętrzny

Materiał: PE Kolor: czarny, biały, popielaty /RAL 7042/



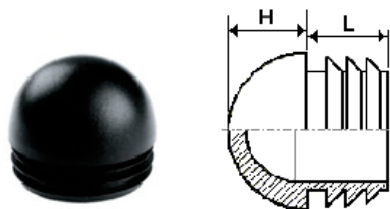
Art. nr.	Zew. wym. profilu /mm/	Grubość ścianki /mm/	Wymiar H /mm/	Wymiar L /mm/	Opak. szt.
IK10	10.0	1.0-2.0	3.5	6.9	1000
IK12	12.0	1.0-2.0	4.0	10.0	1000
IK13	13.0	1.0-2.0	4.0	10.0	1000
IK14	14.0	1.0-2.0	3.5	9.5	1000
IK15	15.0	1.0-2.0	4.4	9.0	1000
IK16	16.0	1.0-2.0	4.2	9.0	500
IK18	18.0	1.0-2.0	4.3	12.0	500
IK19	19.0	1.0-2.0	4.3	11.2	500
IK20	20.0	1.0-2.0	5.0	11.8	500
IK20x7	22.0	1.0-2.0	7.3	11.8	500
IK22	25.0	1.0-2.0	4.0	11.8	500
IK25x8	25.0	1.0-2.0	5.5	11.8	500
IK25	25.0	1.0-2.0	8.0	11.5	500
IK27	27.0	1.0-2.0	5.0	13.8	100
IK28	28.0	1.0-2.0	5.0	14.0	100
IK30	30.0	1.0-2.0	5.0	14.0	100
IK32	32.0	1.0-2.0	5.0	14.6	100
IK33	33.0	1.0-2.0	10.0	14.0	100
IK34	34.0	1.0-2.0	5.0	14.5	100
IK35	35.0	1.0-2.0	5.0	14.0	100
IK36	36.0	1.0-2.0	6.5	13.9	100
IK38	38.0	1.0-2.0	5.5	11.5	100
IK40	40.0	1.0-2.0	6.0	12.0	100
IK42	42.0	1.0-2.0	6.0	12.0	100
IK45	45.0	1.0-2.0	5.0	15.0	100
IK48	48.0	1.5-2.5	6.0	18.0	100
IK50	50.0	1.5-2.5	6.0	16.0	100
IK55	55.0	1.0-2.0	6.0	14.0	100
IK60	60.0	1.5-2.5	6.0	21.4	100
IK80	80.0	1.5-3.0	5.5	22.0	50

Przykład zamówienia: IK 25

Grupa IKK . Zaślepka, stopka.

Rodzaj profilu: **okrągły** Rodzaj montażu: wewnętrzny

Materiał: PE Kolor: czarny



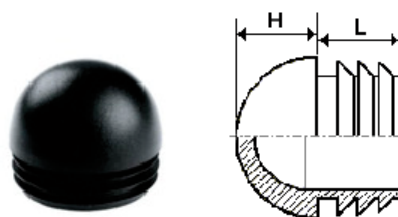
Art. nr.	Zew. wym. profilu /mm/	Grubość ścianki /mm/	Wymiar H /mm/	Wymiar L /mm/	Opak. szt.
IKK16	16.0	1.5-2.0	7.5	12.0	500
IKK18	18.0	1.5-2.0	8.0	12.0	500
IKK19	19.0	1.2-2.0	9.5	14.0	500
IKK20	20.0	1.5-2.0	10.5	15.5	500
IKK22	22.0	1.5-2.0	10.5	15.5	500
IKK25	25.0	1.5-2.0	10.5	15.5	100
IKK28	28.0	1.5-2.0	14.0	14.0	100
IKK30	30.0	1.5-2.0	13.5	17.5	100
IKK32	32.0	1.5-2.0	15.5	19.5	100
IKK34	34.0	1.5-2.0	17.0	19.5	100
IKK35	35.0	1.5-2.0	16.5	19.5	100
IKK40	40.0	1.5-2.0	20.0	12.0	50
IKK42	42.0	1.5-2.5	21.0	30.0	50
IKK45	45.0	1.5-2.5	22.0	30.0	50
IKK48.4	48.4	1.5-2.5	24.2	30.0	50
IKK50	50.0	1.5-2.0	25.5	30.0	50
IKK60	60.0	1.5-2.5	30.0	40.0	50
IKK63.5	63.5	1.5-2.5	32.0	40.0	50

Przykład zamówienia: IKK 25

Grupa IKK . Zaślepka, stopka.

Rodzaj profilu: **okrągły** Rodzaj montażu: wewnętrzny

Materiał: PE Kolor: czarny



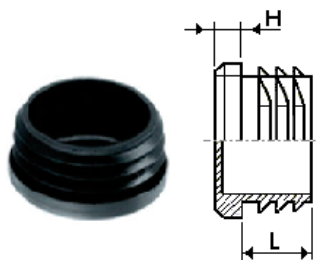
Art. nr.	Zew. wym. profilu /mm/	Grubość ścianki /mm/	Wymiar H /mm/	Wymiar L /mm/	Opak. szt.
IKK 1/2	21.3	2.65	10.6	20.0	100
IKK 3/4	26.9	2.65	13.4	20.0	100
IKK 1	33.7	3.25	16.8	20.0	100
IKK 1 ¼	42.4	3.25	21.2	25.0	100
IKK 1 ½	48.3	3.25	24.1	25.0	100
IKK 2	60.3	3.65	30.1	25.0	100

Przykład zamówienia: IKK 25

Grupa IF. Zaślepka, stopka.

Rodzaj profilu: **okrągły** Rodzaj montażu: wewnętrzny

Materiał: PE Kolor: czarny

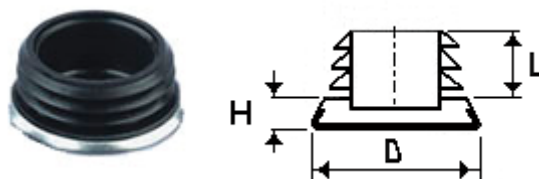


Art. nr.	Zew. wym. profilu /mm/	Grubość ścianki /mm/	Wymiar H /mm/	Wymiar L /mm/	Opak. szt.
IF 1/2	21.3	2.65	10.6	20.0	100
IF 3/4	26.9	2.65	13.4	20.0	100
IF 1	33.7	3.25	16.8	20.0	100
IF 1 1/4	42.4	3.25	21.2	25.0	100
IF 1 1/2	48.3	3.25	24.1	25.0	100
IF 2	60.3	3.65	30.1	25.0	100

Grupa IFM . Zaślepka, stopka.

Rodzaj profilu: **okrągły** Rodzaj montażu: wewnętrzny

Materiał: PE Kolor: czarny Główna zaślepki-stopki stal nierdzewna.




Artykuł nr.	Zew. wym. profilu /mm/	Grubość ścianki /mm/	Wymiar H /mm/	Wymiar L /mm/	Wymiar D /mm/	Opak. szt.
IFM15	15.0	1.5-2.0	5.0	9.6	18.0	500
IFM16	16.0	1.5-2.0	5.0	10.0	18.0	500
IFM18	18.0	1.5-2.0	5.0	12.0	20.0	500
IFM19	19.0	1.5-2.0	5.5	11.0	22.0	500
IFM20	20.0	1.5-2.0	6.0	12.0	22.0	500
IFM22	22.0	1.5-2.0	5.0	11.8	25.0	100
IFM25	25.0	1.5-2.0	6.0	11.8	30.0	100
IFM27	27.0	1.5-2.0	6.0	13.8	30.0	100
IFM28	28.0	1.5-2.0	6.0	14.0	30.0	100
IFM30	30.0	1.5-2.0	6.0	14.0	35.0	100
IFM32	32.0	1.5-2.0	6.0	14.5	35.0	100
IFM38	38.0	1.5-2.0	6.0	11.8	42.0	100
IFM40	40.0	1.5-2.0	6.0	11.7	42.0	100

Przykład zamówienia: IFM 25

Grupa IFP. Stopka.

Rodzaj profilu: **okrągły** Rodzaj montażu: wewnętrzny

Materiał: PE- ślizgacz /PA6, POM/PTFE,TPU Kolor: czarny

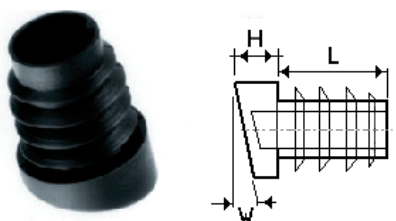


Art. nr.	Zew. wym. profilu /mm/	Grubość ścianki /mm/	Wymiar H /mm/	Wymiar L /mm/	Opak. szt.
IFP16	16.0	1.5-2.0	8.0	9.7	500
IFP18	18.0	1.5-2.0	8.0	12.0	500
IFP19	19.0	1.5-2.0	8.0	11.0	500
IFP20	20.0	1.5-2.0	8.0	12.0	500
IFP22	22.0	1.5-2.0	8.0	11.8	500
IFP25	25.0	1.5-2.0	8.0	11.8	500

Grupa IFS. Stopka ukośna.

Rodzaj profilu: **okrągły** Rodzaj montażu: wewnętrzny

Materiał: PE Kolor: czarny



Artykuł nr.	Zew. wymiar profilu /mm/	Grubość ścianki /mm/	Wymiar H /mm/	Wymiar L /mm/	Wymiar W °	Opak. szt.
IFS181512	18.0	1.5	8.5	20.0	12°	500
IFS181515	18.0	1.5	9.5	20.0	15°	500
IFS181521	18.0	1.5	9.7	20.0	21°	500
IFS20159	20.0	1.5-2.0	8.0	20.0	9°	500
IFS20209	20.0	2.0-2.5	9.0	20.0	9°	500
IFS201512	20.0	1.5-2.0	9.0	20.0	12°	500
IFS202012	20.0	2.0-2.5	10.0	20.0	12°	500
IFS201515	20.0	1.5-2.0	10.0	20.0	15°	500
IFS202015	20.0	2.0-2.5	11.3	20.0	15°	500
IFS201518	20.0	1.5-2.0	11.3	20.0	18°	500
IFS202018	20.0	2.0-2.5	8.0	20.0	18°	500
IFS22159	22.0	1.5-2.0	8.0	20.0	9°	500
IFS221515	22.0	1.5-2.0	10.0	20.0	12°	500
IFS221515	22.0	1.5-2.0	10.0	20.0	15°	500
IFS222515	22.0	2.5-3.0	10.0	20.0	15°	500
IFS221518	22.0	1.5-2.0	11.0	20.0	18°	500
IFS221522	22.0	1.5-2.0	11.7	20.0	22°	500

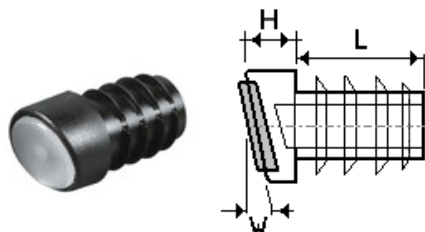
Przykład zamówienia: IFS 25

Artykuł nr.	Zew. wymiar profilu /mm/	Grubość ścianki /mm/	Wymiar H /mm/	Wymiar L /mm/	Wymiar W °	Opak. szt.
IFS25159	25.0	1.5-2.0	8.5	20.0	9°	100
IFS251512	25.0	1.5-2.0	9.5	20.0	12°	100
IFS251515	25.0	1.5-2.0	11.5	20.0	15°	100
IFS251518	25.0	1.5-2.0	12.0	20.0	18°	100

Grupa IFSP. Stopka z podstawą.

Rodzaj profilu: **okrągły** Rodzaj montażu: wewnętrzny

Materiał: PE Kolor: czarny

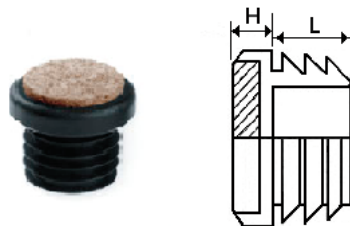


Artykuł nr.	Zew. wymiar profilu /mm/	Grubość ścianki /mm/	Wymiar H /mm/	Wymiar L /mm/	Wymiar W °	Opak. szt.
IFSP18	18.0	1.5-2.0	13.1	21.0	12°-18°	500
IFSP18	18.0	1.5-2.0	15.4	21.0	18°-22°	500
IFSP20	20.0	1.5-2.0	13.8	23.0	12°-18°	500
IFSP20	20.0	1.5-2.0	16.2	23.0	18°-22°	500
IFSP22	22.0	1.5-2.0	14.6	25.0	12°-18°	500
IFSP22	22.0	1.5-2.0	17.0	25.0	18°-22°	500
IFSP25	25.0	1.5-2.0	15.5	28.0	12°-18°	500
IFSP25	25.0	1.5-2.0	18.0	28.0	18°-22°	500

Grupa IFF. Stopka z podstawą filcową.

Rodzaj profilu: **okrągły** Rodzaj montażu: wewnętrzny

Materiał: PE Kolor: czarny



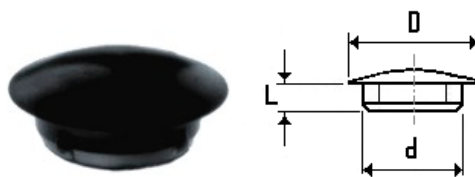
Art. nr.	Zew. wym. profilu /mm/	Grubość ścianki /mm/	Wymiar H /mm/	Wymiar L /mm/	Opak. szt.
IFF15	15.0	1.5-2.0	7.0	9.6	500
IFF16	16.0	1.5-2.0	7.0	10.0	500
IFF18	18.0	1.5-2.0	7.0	13.3	500
IFF19	19.0	1.5-2.0	7.0	14.2	500
IFF20	20.0	1.5-2.0	7.0	15.1	500
IFF22	22.0	1.5-2.0	7.0	15.8	500
IFF25	25.0	1.5-2.0	8.0	18.8	500
IFF28	28.0	1.5-2.0	8.0	21.5	100
IFF30	30.0	1.5-2.0	8.0	23.4	100
IFF32	32.0	1.5-2.0	8.0	26.3	100

Przykład zamówienia: IFF 25

Grupa IKPT. Zaślepka otworu.

Rodzaj profilu: **okrągły** Rodzaj montażu: wewnętrzny

Materiał: PE Kolor: czarny, biały, popielaty /RAL 7042/



Artykuł nr .	Wymiar D /mm/	Wymiar d /mm/	Wymiar L /mm/	Opak. szt.
IKPT10x2.5	10.0	2.5	5.0	1000
IKPT12x2.5	12.0	2.5	5.0	1000
IKPT15x2.5	15.0	2.5	5.0	1000
IKPT5.8x2.8	5.8	2.8	5.0	1000
IKPT11x2.8	11.0	2.8	4.8	1000
IKPT12x3	12.0	3.0	6.0	1000
IKPT15x3	15.0	3.0	6.0	1000
IKPT18x3	18.3	3.0	7.0	1000
IKPT6.4x4	6.4	4.0	5.3	1000
IKPT8x4	8.0	4.0	3.0	1000
IKPT10x4	10.0	4.0	7.0	1000
IKPT13x4	13.0	4.0	5.3	1000
IKPT8x4.1	8.0	4.1	7.0	1000
IKPT6.6x5	6.6	5.0	5.5	1000
IKPT8x5	8.0	5.0	5.0	1000
IKPT10x5	10.0	5.0	5.5	1000
IKPT13x5	13.0	5.0	5.5	1000
IKPT15x5	15.0	5.0	5.5	1000
IKPT20x5	20.0	5.0	7.5	1000
IKPT8x5	8.0	5.0	5.5	1000
IKPT13x5	13.0	5.0	4.0	1000
IKPT13x5.2	13.0	5.2	7.0	1000
IKPT8x5.4	8.0	5.4	7.4	1000
IKPT10x5.4	10.0	5.4	7.4	1000
IKPT13x5.4	13.0	5.4	7.4	1000
IKPT15x5.4	15.0	5.4	7.4	1000
IKPT8x5.5	8.0	5.5	5.8	1000
IKPT10x5.5	10.0	5.5	5.6	1000
IKPT12x5.5	12.0	5.5	5.6	1000
IKPT8x6	8.0	6.0	5.4	1000
IKPT10x6	10.0	6.0	5.4	1000
IKPT12x6	12.0	6.0	7.0	1000
IKPT13x6	13.0	6.0	5.4	1000
IKPT15x6	15.0	6.0	5.4	1000
IKPT13x6.5	13.0	6.5	6.0	1000
IKPT15x6.5	15.0	6.5	6.0	1000
IKPT13x6.6	13.0	6.6	7.0	1000

Przykład zamówienia: IKPT 25

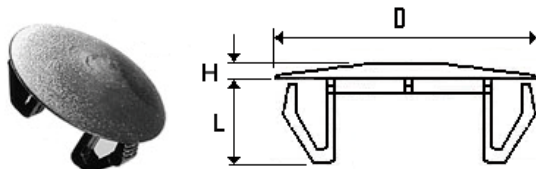
Artykuł nr .	Wymiar D /mm/	Wymiar d /mm/	Wymiar L /mm/	Opak. szt.
IKPT15x6.6	15.0	6.6	7.0	1000
IKPT10x7	10.0	7.0	6.5	1000
IKPT13x7	13.0	7.0	6.5	1000
IKPT15x7	15.0	7.0	6.5	1000
IKPT16x7	16.0	7.0	6.5	1000
IKPT20x7	20.0	7.0	7.5	1000
IKPT10x7	10.0	7.0	3.9	1000
IKPT10x7.2	10.0	7.2	2.0	1000
IKPT13x7.9	13.0	7.9	6.0	1000
IKPT10x8	10.0	8.0	6.3	1000
IKPT13x8	13.0	8.0	6.3	1000
IKPT15x8	15.0	8.0	6.3	1000
IKPT16x8	16.0	8.0	6.3	1000
IKPT17x8	17.0	8.0	6.3	1000
IKPT13x8.5	13.0	8.5	6.9	1000
IKPT15x8.5	15.0	8.5	6.9	1000
IKPT16x8.5	16.0	8.5	6.9	1000
IKPT12x9	12.0	9.0	6.4	1000
IKPT13x9	13.0	9.0	6.4	1000
IKPT15x9	15.0	9.0	6.4	1000
IKPT16x9	16.0	9.0	6.4	1000
IKPT12x10	12.0	10.0	6.7	1000
IKPT13x10	13.0	10.0	6.7	1000
IKPT15x10	15.0	10.0	6.7	1000
IKPT16x10	16.0	10.0	6.7	1000
IKPT13x10	13.0	10.0	3.0	1000
IKPT13x10.5	13.0	10.5	4.0	1000
IKPT13x11	13.0	11.0	5.0	1000
IKPT15x11	15.0	11.0	5.0	1000
IKPT16x11	16.0	11.0	5.0	1000
IKPT15x12	15.0	12.0	8.4	1000
IKPT15x12x11	15.0	12.0	11.6	1000
IKPT18x12	18.0	12.0	3.9	1000
IKPT16x13	16.0	13.0	8.5	1000
IKPT17x13	17.0	13.0	8.5	1000
IKPT18x14	18.0	14.0	7.0	1000
IKPT17x15	17.0	15.0	9.0	1000
IKPT18x15	18.0	15.0	1.4	1000
IKPT19x15	19.0	15.0	9.0	1000
IKPT20x15	20.0	15.0	3.9	1000
IKPT17x15	17.0	15.0	3.0	1000
IKPT19x15	19.0	15.0	3.0	1000
IKPT20x15	20.0	15.0	3.0	1000
IKPT19x15.5	19.0	15.5	4.5	1000
IKPT24.5x17	24.0	17.0	6.0	1000
IKPT28x18.3	28.0	18.3	6.0	1000

Artykuł nr .	Wymiar D /mm/	Wymiar d /mm/	Wymiar L /mm/	Opak. szt.
IKPT23x20	23.0	20.0	10.0	1000
IKPT23x20x3	23.0	20.0	3.0	1000
IKPT28x20.4	28.0	20.4	4.8	1000
IKPT28x20.8	28.0	20.8	4.8	1000
IKPT30x25	30.0	25.0	5.0	1000

Grupa IKPK. Zaślepka otworu.

Rodzaj profilu: **okrągły** Rodzaj montażu: wewnętrzny

Materiał: PE Kolor: czarny, biały, popielaty /RAL 704/



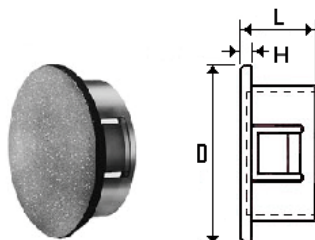
Przykład zamówienia: IKPK 35

Nazwa art.	Wymiar otworu /mm/	Wymiar D /mm/	Wymiar H /mm/	Wymiar L /mm/	Opak. szt.
IKPK9.5	9.5-11.0	16.0	1.6	12.6	100
IKPK12.7	12.7-14.3	18.5	1.6	12.0	100
IKPK18.4	18.4-20.6	25.0	1.6	12.0	100
IKPK35	35.0-38.0	43.0	1.6	13.2	100
IKPK45	45.0-47.5	52.0	1.6	13.2	100

Grupa IKPU. Zaślepka otworu

Rodzaj montażu: wewnętrzny – wielokrotnego użytku

Materiał: PA-6.6 Kolor: czarny



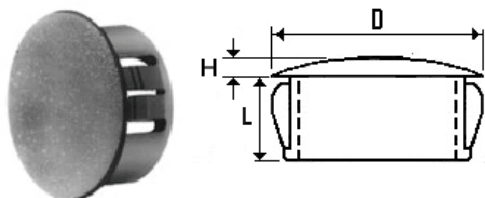
Nazwa art.	Wymiar otworu /mm/	Wymiar D /mm/	Wymiar H /mm/	Wymiar L /mm/	Opak. szt.
IKPU6.4	6.4	10.7	1.6	8.3	100
IKPU7.9	7.9	14.6	1.6	10.3	100
IKPU9.5	9.5	14.7	1.6	10.3	100
IKPU11.1	11.1	15.5	1.6	10.3	100
IKPU12.7	12.7	17.0	1.6	10.3	100
IKPU14.3	14.3	18.6	1.6	10.3	100
IKPU15.9	15.9	20.2	1.6	10.3	100
IKPU17.4	17.4	22.6	1.6	10.3	100
IKPU19.1	19.1	24.6	1.6	10.3	100
IKPU20.6	20.6	26.2	1.6	10.3	100
IKPU22.2	22.2	27.4	1.6	10.3	100
IKPU25.4	25.4	30.9	1.6	10.3	100
IKPU27.8	27.8	32.9	1.6	10.3	100

Nazwa art.	Wymiar otworu /mm/	Wymiar D /mm/	Wymiar H /mm/	Wymiar L /mm/	Opak. szt.
IKPU30.1	30.1	35.7	1.6	10.3	100
IKPU31.8	31.8	36.9	1.6	10.3	100
IKPU34.9	34.9	40.1	1.6	11.5	100
IKPU38.1	38.1	43.6	1.6	11.5	100

Grupa IKPL. Zaślepka otworu.

Rodzaj montażu: wewnętrzny z zatrzaskiem

Materiał: PA-6.6 **Kolor:** czarny

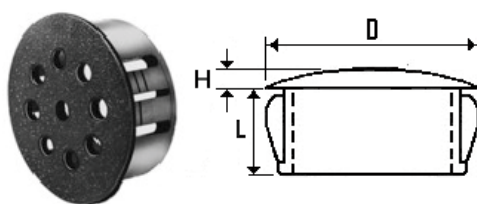


Nazwa art.	Wymiar otworu /mm/	Wymiar D /mm/	Wymiar H /mm/	Wymiar L /mm/	Opak. szt.
IKPL4.7	4.7	6.4	1.1	4.7	500
IKPL6.4	6.4	7.9	1.6	6.3	500
IKPL7.9	7.9	9.5	1.6	6.3	500
IKPL9.5	9.5	11.9	1.6	8.7	500
IKPL11.1	11.1	13.5	1.6	8.7	500
IKPL12.7	12.7	14.7	1.6	8.7	500
IKPL14.3	14.3	16.7	1.6	8.7	500
IKPL15.9	15.9	18.2	1.6	8.7	500
IKPL17.4	17.4	19.8	1.6	8.7	500
IKPL19.1	19.1	23.4	1.6	8.7	500
IKPL20.6	20.6	22.6	1.6	8.7	500
IKPL22.2	22.2	25.8	1.6	8.7	500
IKPL25.4	25.4	30.6	1.6	9.9	500
IKPL28	28.0	30.9	1.6	9.9	100
IKPL30.1	30.1	33.3	1.6	9.9	100
IKPL31.8	31.8	34.9	1.6	9.9	100
IKPL34.9	34.9	38.1	1.6	9.9	100
IKPL38.1	38.1	42.4	1.6	9.9	100
IKPL44.5	44.5	48.4	1.6	9.9	100
IKPL50.8	50.8	55.1	2.3	9.9	100
IKPL53.8	53.8	59.5	2.8	16.3	100
IKPL57.8	57.8	61.5	2.8	16.3	100
IKPL63.5	63.5	69.0	2.8	16.3	100
IKPL76.2	76.2	80.5	2.8	16.3	100
IKPL85.7	85.7	92.9	2.8	16.3	100
IKPL88.9	88.9	92.9	2.8	16.3	50
IKPL101.6	101.6	105.6	2.8	16.3	50

Grupa IKPO. Zaślepka otworu.

Rodzaj montażu: wewnętrzny z zatrzaskiem i otworami do wentylacji

Materiał: PA-6.6 **Kolor:** czarny

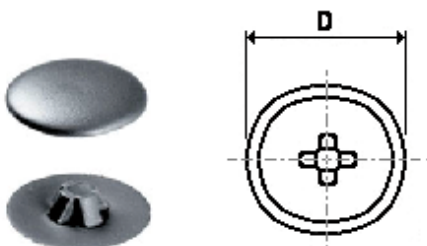


Nazwa art. – ilość otworów	Wymiar otworu /mm/	Wymiar D /mm/	Wymiar H /mm/	Wymiar L /mm/	Opak szt.
IKPO12,7-4	12.7	14.7	1.6	8.7	100
IKPO15.8-5	15.8	18.7	1.6	8.7	100
IKPO19-8	19.0	23.0	1.6	8.7	100
IKPO22.2-9	22.2	25.8	1.6	9.9	100
IKPO25.4-9	25.4	30.6	1.6	9.9	100
IKPO27.8-9	27.8-28.6	30.9	1.6	9.9	100
IKPO31.8-10	31.8	34.9	1.6	9.9	100
IKPO34.9-11	34.9	38.2	1.6	9.9	100
IKPO38.1-13	38.1	42.4	1.6	9.9	100
IKPO44.5-13	44.5	48.4	1.6	9.9	100
IKPO50.8-19	50.8	54.4	2.0	9.9	100

Grupa KK. Zaślepka łba śruby SPAX.

Rodzaj montażu: wewnętrzny

Materiał: PE **Kolor:** czarny, biały



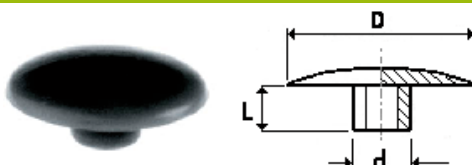
Przykład zamówienia: KK10

Nazwa art.	Wymiar D /mm/	Opak. szt.
KK10	10.0	1000
KK12	12.0	1000
KK15	15.0	1000

Grupa KI. Zaślepka łba śruby.

Rodzaj montażu: wewnętrzny

Materiał: PE **Kolor:** czarny, biały

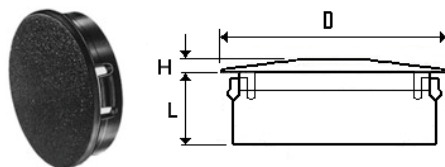


Nazwa art.	Wymiar D /mm/	Wymiar d /mm/	Wymiar L /mm/	SW	Opak. szt.
KI123	12.0	3.1	2.2	3.0	1000
KI93	9.0	3.2	2.2	4.0	1000
KI104	10.0	4.2	2.9	4.0	1000
KI134	13.0	4.2	2.9	4.0	1000
KI1344	13.0	4.2	4.0	4.0	1000
KI1454	14.5	4.2	2.4	4.0	1000
KI14543	14.5	4.2	3.0	4.0	1000
KI184	18.0	4.2	5.0	4.0	1000
KI18455	18.0	4.4	5.5	4.0	1000
KI104	10.0	5.3	2.7	5.0	1000
KI1155	11.5	5.3	2.7	5.0	1000

Grupa IKPTZ. Zaślepka otworu.

Rodzaj montażu: wewnętrzny

Materiał: PE Kolor: czarny, biały



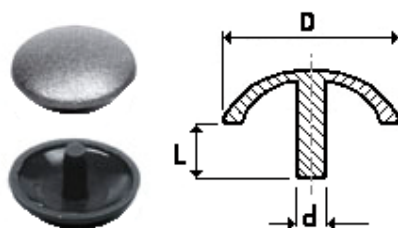
Nazwa art.	Wymiar otworu /mm/	Wymiar D /mm/	Wymiar H /mm/	Wymiar L /mm/	Opak. szt.
IKPTZ5.5	5.5	7.1	1.6	4.8	100
IKPTZ7.1	7.1	8.7	1.6	4.8	100
IKPTZ7.9	7.9	9.5	1.6	4.8	100
IKPTZ8.7	8.7	10.3	1.6	4.8	100
IKPTZ9.5	9.5	11.9	1.6	4.8	100
IKPTZ10.3	10.3	11.9	1.6	4.8	100
IKPTZ11.1	11.1	13.5	1.6	4.8	100
IKPTZ11.9	11.9	13.5	1.6	4.8	100
IKPTZ12.7	12.7	14.7	1.6	4.8	100
IKPTZ13.5	13.5	15.1	1.6	4.8	100
IKPTZ15.1	15.1	17.5	1.6	4.8	100
IKPTZ15.9	15.9	18.3	1.6	4.8	100
IKPTZ19	19.0	21.4	1.6	4.8	100
IKPTZ19.8	19.8	22.6	1.6	4.8	100
IKPTZ22.2	22.2	24.6	1.6	4.8	100

Przykład zamówienia: IKPTZ55

Grupa ZN. Zaślepka nitów.

Rodzaj montażu: wewnętrzny

Materiał: PE Kolor: czarny, biały

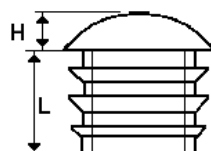


Nazwa art.	Wymiar D /mm/	Wymiar d /mm/	Wymiar L /mm/	Opak. szt.
ZN8215	8.0	2.0	1.5	1000
ZN12265	12.0	2.6	5.0	1000
ZN13264	13.0	2.6	4.0	1000
ZN1034	10.0	3.0	4.0	1000
ZN1334	13.0	3.0	4.0	1000
ZN13324	13.0	3.2	4.0	1000
ZN134510	13.0	4.5	10.0	1000
ZN133910	13.0	3.9	10.0	1000
ZN145210	14.0	5.2	10.0	1000
ZN15264	15.0	2.6	4.0	1000
ZN1535	15.0	3.0	5.0	1000
ZN1583988	15.8	3.9	8.8	1000
ZN1832	18.0	3.0	2.0	1000
ZN1837	18.0	3.0	7.0	1000

Grupa IKPCH. Zaślepka chromowana.

Rodzaj montażu: wewnętrzny

Materiał: PE **Kolor:** chrom, mosiądz.



Art. nr.	Zew. wym. profilu /mm/	Grubość ścianki /mm/	Wymiar H /mm/	Wymiar L /mm/	Opak. szt.
IKPCH16	16.0	1.0-2.0	2.0	10.0	500
IKPCH18	18.0	1.0-2.0	3.0	10.0	500
IKPCH20	20.0	1.0-2.0	3.0	10.0	500
IKPCH22	22.0	1.0-2.0	3.0	11.0	500
IKPCH25	25.0	1.5-2.0	3.0	15.0	500
IKPCH25x25	25.0	2.0-2.5	3.0	15.0	500
IKPCH28	28.0	1.0-2.0	3.0	14.0	100
IKPCH30	30.0	1.0-2.0	3.0	16.0	100
IKPCH32	32.0	1.0-2.0	3.0	16.0	100
IKPCH35	35.0	1.0-2.0	3.0	16.0	100
IKPCH38	38.0	1.0-2.0	3.0	16.0	100
IKPCH40	40.0	1.0-2.0	3.0	16.0	100
IKPCH45	45.0	1.0-2.0	3.0	16.0	100
IKPCH50x15	50.0	1.5	3.0	12.0	100
IKPCH50	50.0	2.0	3.0	12.0	100
IKPCH60x15	60.0	1.5	3.0	12.0	100
IKPCH60	60.0	2.0	3.0	12.0	100
IKPCH80	80.0	1.5-3.0	3.0	12.0	50

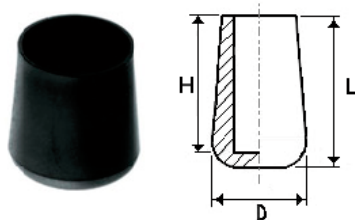
Przykład zamówienia: IKPCH80

Grupa IKPCH. Zaślepka chromowana.

Grupa UKB. Nakładka-stopka.

Rodzaj profilu: **okrągły** Rodzaj montażu: zewnętrzny

Materiał: PE Kolor: czarny, biały, popiel /RAL 7042/



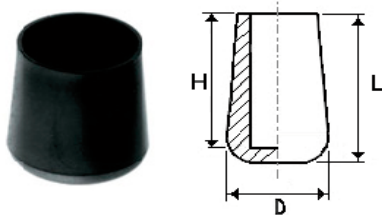
Artykuł nr .	Zew. wymiar profilu /mm/	Wymiar D /mm/	Wymiar L /mm/	Wymiar H /mm/	Opak. szt.
UKB3	3.0	5.5	8.8	7.9	1000
UKB3.5	3.5	5.5	8.8	7.6	1000
UKB4	4.0	5.5	8.8	7.2	1000
UKB5	5.0	7.5	8.8	8.0	1000
UKB6	6.0	7.5	12.0	6.7	1000
UKB6.5	6.5	9.1	10.7	9.5	1000
UKB7	7.0	9.1	10.7	8.0	1000
UKB8	8.0	11.5	13.0	11.4	1000
UKB10	10.0	13.4	14.6	12.1	1000
UKB11	11.0	15.5	16.0	13.2	1000
UKB12	12.0	15.5	16.2	12.9	1000
UKB13	13.0	16.5	18.0	14.0	1000
UKB14	14.0	17.0	16.0	13.2	1000
UKB15	15.0	18.6	17.0	13.4	1000
UKB16	16.0	19.7	21.2	17.0	1000
UKB18	18.0	22.0	23.2	19.0	500
UKB19	19.0	22.3	23.2	9.2	500
UKB20	20.0	24.2	23.3	18.9	500
UKB21	21.0	26.4	27.1	21.4	500
UKB22	22.0	27.6	24.1	20.1	500
UKB24	24.0	28.4	27.5	21.1	500
UKB25	25.0	28.1	30.6	24.8	500
UKB26	26.0	32.3	30.0	25.3	500
UKB27	27.0	32.8	30.6	25.4	500
UKB28	28.0	32.8	28.8	23.9	100
UKB30	30.0	33.8	29.2	24.2	100
UKB32	32.0	36.0	26.0	15.0	100
UKB34	34.0	38.0	25.0	15.0	100
UKB38	38.0	42.2	25.0	15.0	100
UKB40	40.0	44.3	23.5	15.0	100
UKB48	48.0	52.9	24.0	15.0	100
UKB49	49.0	53.0	24.0	15.0	100

Przykład zamówienia: UKB 10

Grupa UKB/PVC. Stopka.

Rodzaj profilu: **okrągły** Rodzaj montażu: zewnętrzny

Materiał: PVC Kolor: czarny



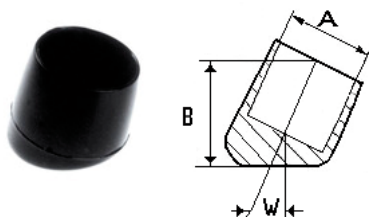
Artykuł nr .	Zew. wymiar profilu /mm/	Wymiar D /mm/	Wymiar L /mm/	Wymiar H /mm/	Opak. szt.
UKB/PVC6	6.0	10.0	14.2	11.0	1000
UKB/PVC8	8.0	12.0	15.1	12.0	1000
UKB/PVC10	10.0	14.0	17.2	12.5	1000
UKB/PVC12	12.0	16.0	19.2	15.0	1000
UKB/PVC13	13.0	17.0	21.0	16.0	500
UKB/PVC14	14.0	18.0	21.5	16.5	500
UKB/PVC15	15.0	19.0	22.6	17.5	500
UKB/PVC16	16.0	20.0	25.4	20.5	500
UKB/PVC18	18.0	22.0	26.7	21.5	500
UKB/PVC19	19.0	23.0	25.4	20.5	500
UKB/PVC20	20.0	24.0	25.4	20.5	500
UKB/PVC21	21.0	25.0	27.1	22.5	500
UKB/PVC22	22.0	26.0	27.3	22.0	500
UKB/PVC24	24.0	18.0	29.4	24.5	500
UKB/PVC25	25.0	29.0	29.4	24.5	500
UKB/PVC27	27.0	31.0	30.1	25.5	500
UKB/PVC28	28.0	32.0	30.5	24.5	500
UKB/PVC30	30.0	34.0	31.1	25.0	100
UKB/PVC32	32.0	36.0	30.8	25.5	100
UKB/PVC34	34.0	38.0	31.5	24.7	100
UKB/PVC35	35.0	39.0	31.2	25.0	100
UKB/PVC38	38.0	42.5	33.0	24.0	100
UKB/PVC40	40.0	44.5	32.0	26.5	100
UKB/PVC42	42.0	46.0	33.0	24.0	100
UKB/PVC43	43.0	47.0	32.3	26.2	100
UKB/PVC45	45.0	49.0	33.7	25.4	100
UKB/PVC47	47.0	51.0	32.0	23.3	100
UKB/PVC48	48.0	52.5	32.8	24.8	100
UKB/PVC49	50.0	53.0	33.8	27.4	100
UKB/PVC54	55.0	57.5	34.3	25.5	100
UKB/PVC59	60.0	64.0	37.0	26.8	50
UKB/PVC63	63.5	68.0	37.5	27.5	50
UKB/PVC69	70.0	73.5	37.5	27.5	50
UKB/PVC75	76.0	80.0	40.5	28.0	50
UKB/PVC90	90.0	96.0	44.0	31.0	50
UKB/PVC103	103.0	108.0	39.6	37.8	50

Przykład zamówienia: UKB/PVC 25

Grupa UKBS. Nakładka.

Rodzaj profilu: **okrągły** Rodzaj montażu: zewnętrzny

Materiał: PE Kolor: czarny

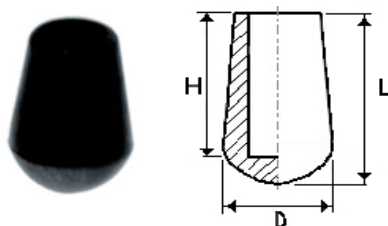


Nazwa art.	Wymiar A /mm/	Wymiar B /mm/	Wymiar W °	Opak. szt.
UKBS16x15	16.0	20.0	15°	500
UKBS16	16.0	20.0	25°	500
UKBS18	18.0	20.0	20°	500
UKBS19x20	19.0	20.0	20°	500
UKBS19	19.0	20.0	25°	500
UKBS22	22.0	20.0	20°	500
UKBS25x15	25.0	20.0	15°	500
UKBS25	25.0	20.0	25°	500

Grupa UKBP. Nakładka.

Rodzaj profilu: **okrągły** Rodzaj montażu: zewnętrzny

Materiał: PVC Kolor: czarny

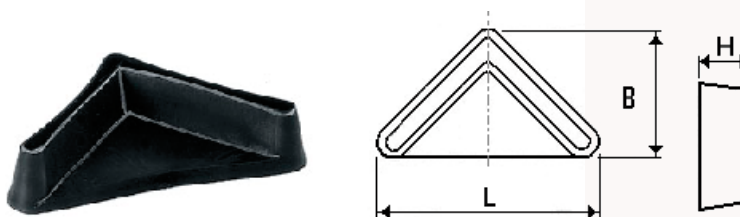


Artykuł nr .	Zew. wymiar profilu /mm/	Wymiar D /mm/	Wymiar L /mm/	Wymiar H /mm/	Opak. szt.
UKBPVC1.9	2.0	6.3	10.2	8.5	1000
UKBPVC2.8	3.0	8.3	12.4	9.5	1000
UKBPVC3.5	3.5	8.3	12.4	9.8	1000
UKBPVC4	4.0	9.2	13.0	9.8	1000
UKBPVC4.8	5.0	11.0	13.0	10.8	1000

Grupa L. Stopka kątownika.

Rodzaj profilu: **kątownik** Rodzaj montażu: wewnętrzny

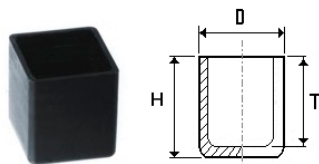
Materiał: PE Kolor: czarny



Artykuł nr .	Wymiar kątownika	Grubość ścianki	Wymiar L /mm/	Wymiar B /mm/	Wymiar H /mm/	Opak. szt.
L25x25	25x25	1.5-2.0	42.6	26.6	11.5	500
L30x30	30x30	1.0-2.5	37,4	27.5	10.0	500
L36x36	36x36	1.5-2.5	58.5	34.6	11.3	100
L40x40	40x40	1.5-3.0	62.9	36.2	12.0	100

Grupa UFR. Stopka-nakładka.

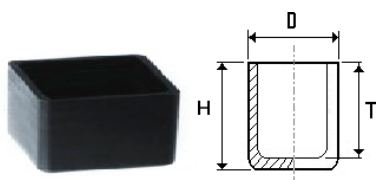
Rodzaj profilu: **kwadratowy** Rodzaj montażu: zewnętrzny
Materiał: PE Kolor: czarny



Artykuł nr .	Zew. wymiar profilu /mm/	Wymiar D /mm/	Wymiar H /mm/	Wymiar T /mm/	Opak. szt.
UFR20x20	20x20	24.2	26.5	24.0	100
UFR25x25	25x25	29.8	26.9	23.6	100
UFR30x30	30x30	33.5	32.4	27.9	100
UFR40x40	40x40	43.5	31.7	28.0	100
UFR45x45	45x45	50.1	52.9	49.1	100
UFR50x50	50x50	53.3	31.7	27.5	100

Grupa UFR. Stopka-nakładka.

Rodzaj profilu: **prostokątny** Rodzaj montażu: zewnętrzny
Materiał: PE Kolor: czarny

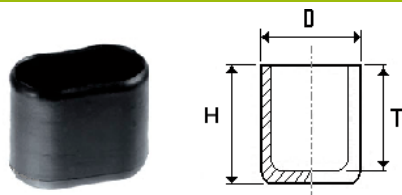


Artykuł nr .	Zew. wymiar profilu /mm/	Wymiar Dx D1 /mm/	Wymiar H /mm/	Wymiar T /mm/	Opak. szt.
UFR30x15	30x15	32.1x17.9	24.4	22.3	100
UFR40x20	40x20	42.4x23.3	10.2	7.4	100
UFR40x25	40x25	42.0x30.0	53.4	49.7	100
UFR40x30	40x30	45.0x30.0	53.6	49.4	100
UFR60x40	60x40	45.0x65.0	30.5	21	100
UFR80x60	80x60	65.0x85.0	33.0	21	100

Grupa URO. Stopka-nakładka.

Rodzaj profilu: **owalny** Rodzaj montażu: wewnętrzny

Materiał: PE Kolor: czarny



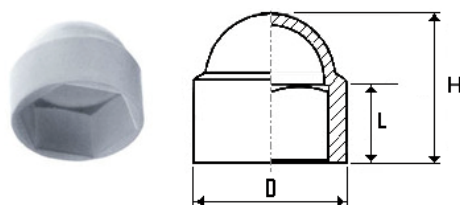
Artykuł nr .	Zew. wymiar profilu /mm/	Wymiar D /mm/	Wymiar H /mm/	Wymiar T /mm/	Opak. szt.
URO3015	30x15	32.0	23.0	20.5	250
URO3820	38x20	41.0	24.0	19.0	250

Przykład zamówienia: URO 30x15

Grupa NM. Maskownica nakrętki łba śruby.

Rodzaj montażu: zewnętrzny

Materiał: PE Kolor: czarny, biały, popielaty /RAL 7042/



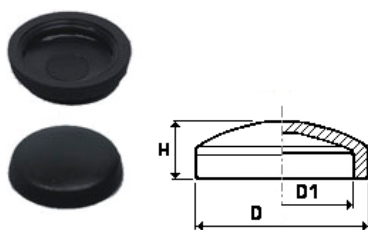
Nazwa art.	Rodzaj gwintu SW	Wymiar D /mm/	Wymiar H /mm/	Wymiar L /mm/	Opak. szt.
NM4	M4 / SW7	10.7	9.4	6.3	100
NM5	M5 / SW8	10.6	9.5	5.9	100
NM6	M6 / SW10	12.8	12.5	5.7	100
NM8	M8 / SW13	16.6	16.5	8.4	100
NM10	M10 / SW16	21.0	19.5	9.4	100
NM10	M10 / SW17	20.9	18.8	9.4	100
NM12	M12 / SW19	23.5	21.5	11.1	100
NM14	M14 / SW21	27.1	26.7	14.0	100
NM16	M16 / SW24	29.4	26.9	13.7	100
NM18	M18 / SW27	33.3	30.3	17.4	100
NM20	M20 / SW29	36.5	33.5	18.0	100
NM22	M22 / SW33	38.9	36.0	20.0	100
NM24	M24 / SW35	43.9	39.3	20.2	100
NM27	M27 / SW41	50.0	46.5	24.1	100
NM30	M30 / SW46	56.0	51.3	24.8	100
NM33	M33 / SW49	59.5	56.2	28.3	100
NM36	M36 / SW54	66.0	58.0	29.2	100
NM39	M39 / SW60	72.0	61.0	34.6	100
NM42	M42 / SW64	76.0	63.1	36.6	100
NM45	M45 / SW68	84.0	88.4	34.5	100

Wymiary od M6 do M12 dodatkowe kolory : zielony i brązowy jako standard.

Grupa ZNN. Maskownica łba śruby.

Rodzaj montażu: wewnętrzny

Materiał: PE **Kolor:** czarny, biały, popielaty /RAL 7042/



Nazwa art.	Wymiar D /mm/	Wymiar D 1 /mm/	Wymiar H /mm/	Opak. szt.
ZNN635	9.0	6.0	3.5	1000
ZNN9274	9.2	7.0	4.0	1000
ZNN1064	10.0	6.0	4.0	1000
ZNN10575	10.5	7.0	5.0	1000
ZNN12742	12.0	7.0	4.2	1000
ZNN128225	12.0	8.2	2.5	1000
ZNN12925	12.0	9.0	2.5	1000
ZNN1295	12.0	9.0	5.0	1000
ZNN14947	14.0	9.0	4.7	1000
ZNN1410538	14.0	10.5	3.8	1000
ZNN141138	14.0	11.0	3.8	1000
ZNN151154	15.0	11.5	4.0	1000
ZNN16125	16.0	12.0	5.0	1000
ZNN 1651567	16.5	15.0	6.7	1000
ZNN171164	17.0	11.6	4.0	1000
ZNN171236	17.0	12.0	3.6	1000
ZNN181553	18.0	15.0	5.3	1000
ZNN191557	19.0	15.0	5.7	1000
ZNN252210	25.0	22.0	10.0	1000

Inne produkty nie katalogowane a znajdujące się w ofercie.

